



РТМ

**Информационно-
технологическое обеспечение
проведения регионального тренировочного
мероприятия (РТМ) с использованием
технологии сканирования в аудиториях
ППЭ ЕГЭ в 2024 г.**

Материалы к семинару 25.03.2024 г.

Гуриева З.А.

Заместитель директора ГБУ
РЦОКО



График проведения РТМ

День недели	Дата	Код предмета	Название предмета
Четверг	11.04.2024	18	Литература
Четверг	18.04.2024	29	Английский язык (устно)
Четверг	25.04.2024	25	Информатика



Основные изменения в 2024

Технический специалист может пользоваться средствами связи только в штабе и только в связи со служебной необходимостью.

В случае если в ППЭ до 10:30 не явился ни один из распределенных участников, технический специалист по указанию руководителя ППЭ в личном кабинете ППЭ при участии члена ГЭК с использованием токена члена ГЭК передает **статус «Ожидание участника»**. В случае если после передачи данного статуса в ППЭ является хотя бы один участник и приступает к выполнению ЭР, статус «Ожидание участников» отменяется и передается статус «Экзамены успешно начались» – оба действия выполняются по указанию руководителя ППЭ в личном кабинете ППЭ при участии члена ГЭК с использованием токена члена ГЭК.

В случае если никто из распределенных участников не явился в ППЭ, и членом ГЭК принято решение о завершении экзамена в ППЭ, и **статус «Ожидание участников» отменяется передается статус «Экзамен не состоялся»** – оба действия выполняются по указанию руководителя ППЭ в личном кабинете ППЭ при участии члена ГЭК с использованием токена члена ГЭК (в случае если в ППЭ есть аудитории, в которые не явился ни один участник, но при этом есть хотя бы одна аудитория, где экзамен начался, статус «Ожидание участников» не передается; после начала экзамена во всех аудиториях, в которые явились участники экзамена, ППЭ передает статус «Экзамены успешно начались»).

Важно! Статус «Ожидание участников» – временный, он обязательно должен быть отменен до окончания экзамена. Вместо него должен быть установлен статус «Экзамены успешно начались» либо статус «Экзамен не состоялся».



Основные изменения в 2024

В случае неявки всех распределенных в ППЭ участников экзаменов в течение двух часов от начала экзамена (10:00) и принятия членом ГЭК по согласованию с председателем ГЭК решения об остановке экзамена в ППЭ, технический специалист:

- завершает экзамены на всех станциях организатора во всех аудиториях ППЭ, а также на резервных станциях организатора;
- печатает протоколы использования станции организатора и сохраняет электронный журнал работы станции организатора на флеш-накопитель для переноса данных между станциями ППЭ.

В случае отсутствия участников во всех аудиториях ППЭ технический специалист по указанию руководителя ППЭ в личном кабинете ППЭ при участии члена ГЭК с использованием токена члена ГЭК отменяет статус «Ожидание участника» и передает статус «Экзамен не состоялся» в систему мониторинга готовности ППЭ.

В случае неявки всех распределенных в отдельные аудитории ППЭ участников экзаменов в течение двух часов от начала экзамена и принятия членом ГЭК по согласованию с председателем ГЭК решения об остановке экзамена в этих аудиториях ППЭ, технический специалист:

- завершает экзамены на станциях организатора в этих аудиториях ППЭ;
- печатает протоколы использования станции организатора и сохраняет электронный журнал работы станции организатора на флеш-накопитель для переноса данных между станциями ППЭ.



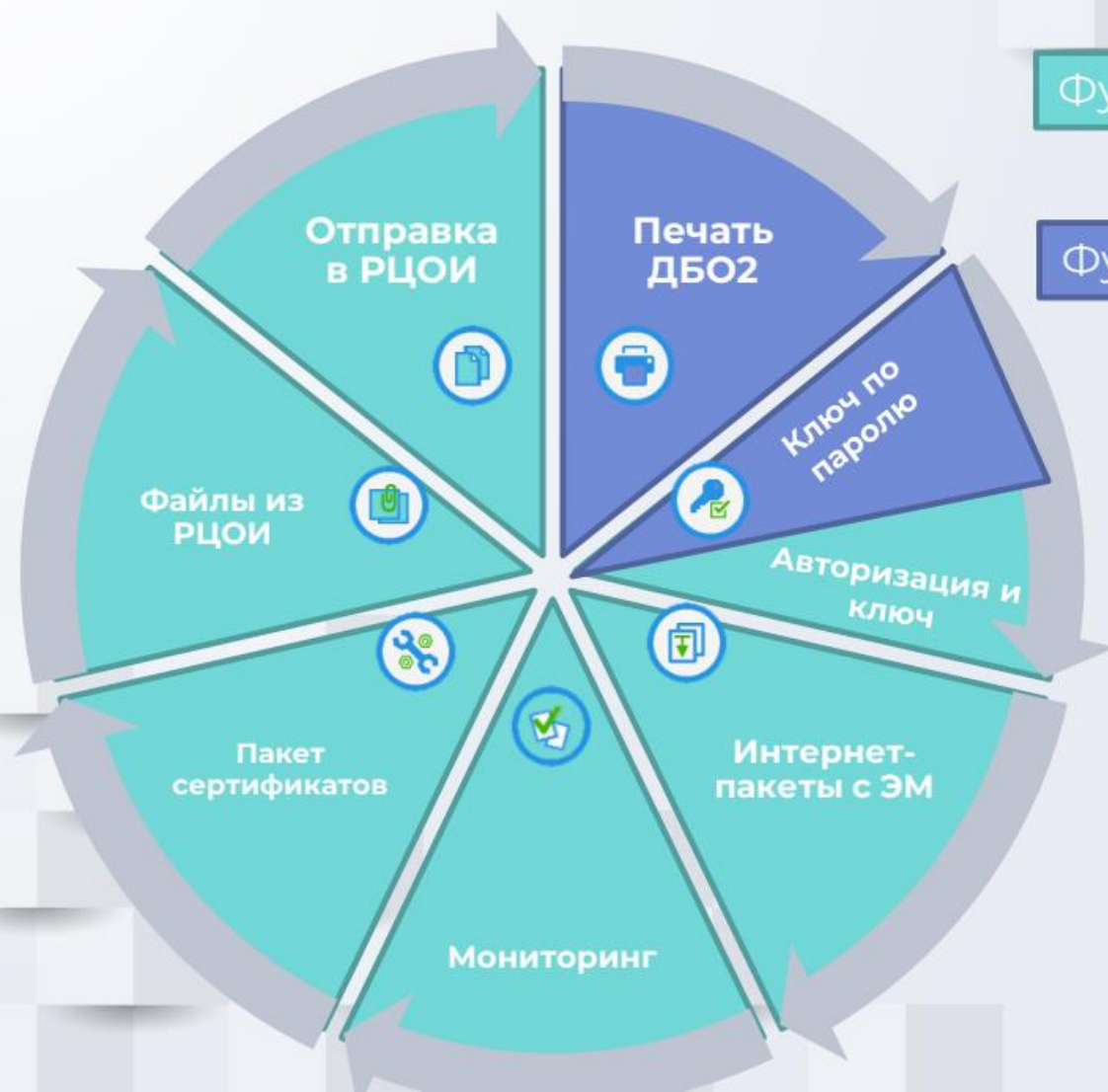
Основные изменения в 2024

- ✓ **Отказ от станции авторизации**
- ✓ **Передача материалов между ППЭ и РЦОИ через ЛК ППЭ**



Основные изменения в 2024

Отказ от станции авторизации



Функции перенесены в ЛК ППЭ

Функции перенесены в станцию штаба ППЭ



~~Станция сканирования в ППЭ~~

штаба ППЭ



Исходные данные в ППЭ

ДИСТРИБУТИВЫ ПО в ППЭ:

- дистрибутив станции для печати, включающий в себя станцию организатора;
- дистрибутив станции штаба ППЭ;
- дистрибутив станции записи ответов;
- дистрибутив станции КЕГЭ.

ЛК ППЭ (ТРЕНИРОВОЧНАЯ ВЕРСИЯ): <https://test-lk-ppe.rustest.ru/>

ДОПОЛНИТЕЛЬНОЕ ОБОРУДОВАНИЕ И МАТЕРИАЛЫ:

- токены членов ГЭК;
- пакет с сертификатами специалистов РЦО;
- интернет-пакеты (размещаются не позднее 5 рабочих дней до даты РТМ);
- пакет руководителя ППЭ, сформированный на дату и предмет РТМ;
- файлы для упаковки использованных бланков участников;
- флеш-накопители;
- ДБОН№2, напечатанные средствами ПО «Станция штаба ППЭ»;
- бумага в необходимом количестве для печати комплектов ЭМ;
- гелевые ручки черного цвета для заполнения бланков участников и форм ППЭ;
- ключ доступа к ЭМ (формируется и размещается на федеральном портале (тренировочная версия) накануне РТМ в 18:00 по московскому времени).



Особенности проведения РТМ

Порядок подготовки и проведения РТМ полностью соответствует порядку подготовки и проведения штатных экзаменов за исключением отдельных особенностей, которые приведены ниже:

- в системе мониторинга готовности ППЭ (тренировочная версия) учитываются факты скачивания ключа, передачи статусов, актов технической готовности и журналов работы станций, авторизации на тренировочную дату **без индикации нарушения регламентных сроков**;
- для авторизации членов ГЭК, передачи статусов, актов и журналов, ЭМ, а также для получения основных и резервных ключей доступа к ЭМ используется **ЛК ППЭ (тренировочная версия)**;
- использование файла ключа по паролю в случае отсутствия доступа в сеть «Интернет» в день проведения РТМ **не предусмотрено**;
- в **ПО «Станция организатора»** для тренировки следует выбирать предмет, соответствующий ЭМ, и запланированную дату РТМ;
- в **ПО «Станция записи ответов»** (для устного экзамена) для тренировки следует выбирать предмет, соответствующий ЭМ, и запланированную дату РТМ:
 - в качестве бланков участников используются черно-белые бланки, напечатанные на станции печати ЭМ,
 - в качестве КИМ используются демонстрационные варианты КИМ (для экзамена по иностранному языку (устная часть));



Особенности проведения РТМ

– в **ПО «Станция КЕГЭ»** для тренировки следует выбирать предмет, соответствующий ЭМ, и запланированную дату РТМ:

- в качестве тренировочных КИМ используются демонстрационные варианты КИМ,
- для начала сдачи КЕГЭ на станции КЕГЭ необходимо ввести номер бланка регистрации, напечатанного на станции организатора;

– в **ПО «Станция штаба ППЭ»** для тренировки следует выбирать предмет и дату, соответствующие тренировочным бланкам.

Тренировочный экзамен начинается в 14:00 по местному времени.



Отказ от станции авторизации

- Станция штаба ППЭ (ранее – станция сканирования в ППЭ)
 - ✓ Формирование ключа по паролю
 - ✓ Печать ДБОН№2
- Личный кабинет ППЭ
 - ✓ Получение пакета сертификатов РЦОИ
 - ✓ Получение файлов из РЦОИ
 - ✓ Передача тестовых пакетов, пакетов с результатами экзаменов из ППЭ в РЦОИ



Новые функции станции штаба ППЭ

Печать ДБОН№2

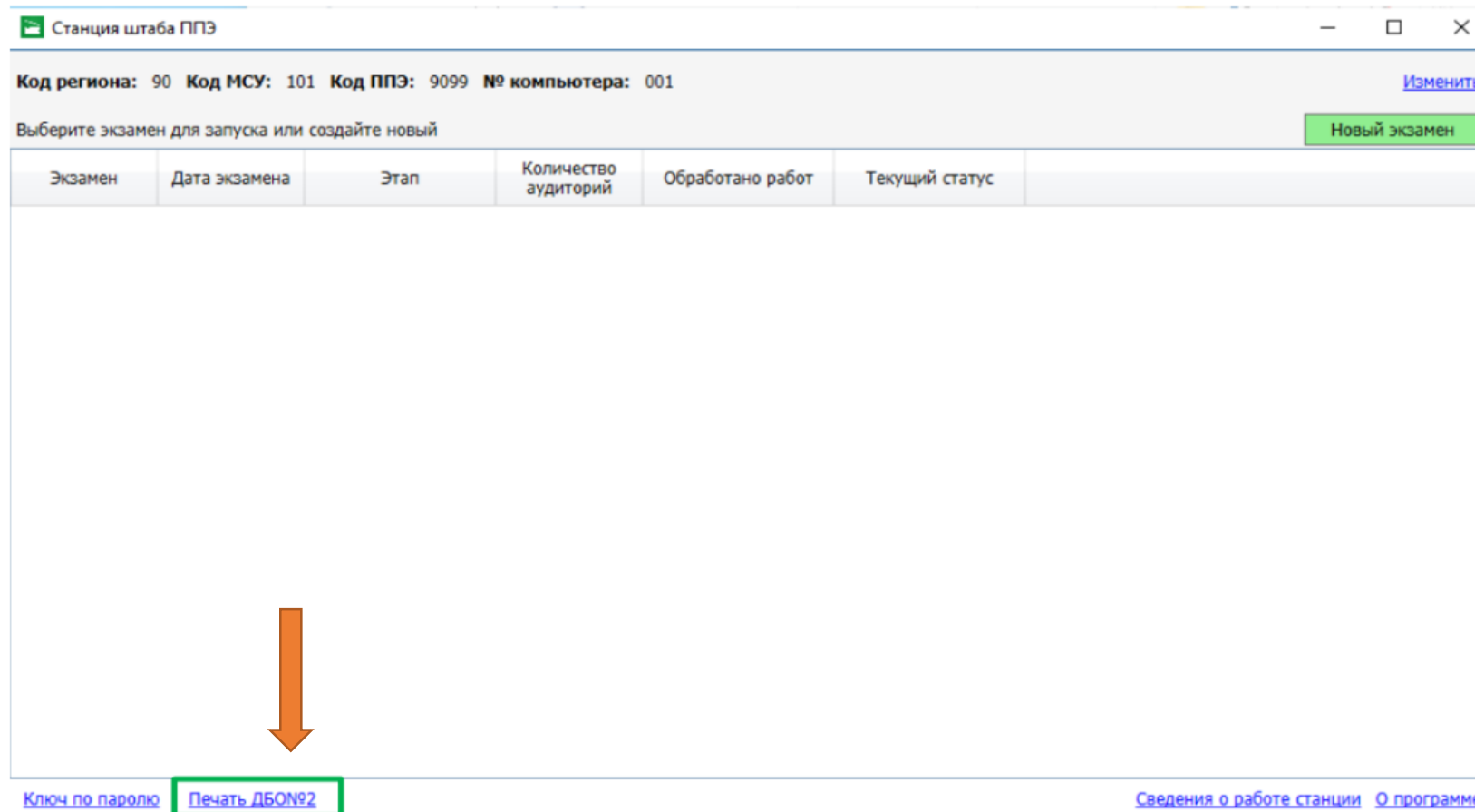
- ✓ Техническая подготовка станции штаба ППЭ
- ✓ Формирование акта для ДБОН№2 на станции штаба ППЭ
- ✓ Регистрация акта для ДБОН№2 в ЛК ППЭ
- ✓ Получение ключа для ДБОН№2 в ЛК ППЭ
- ✓ Печать ДБОН№2 на станции штаба ППЭ



Печать тестового ДВО2 на станции штаба ППЭ

Станция штаба ППЭ

- Открыть главную страницу станции штаба ППЭ;
- перейдите на страницу «Печать ДБО №2», ссылка на которую



Станция штаба ППЭ

Код региона: 90 Код МСУ: 101 Код ППЭ: 9099 № компьютера: 001 [Изменить](#)

Выберите экзамен для запуска или создайте новый [Новый экзамен](#)

Экзамен	Дата экзамена	Этап	Количество аудиторий	Обработано работ	Текущий статус
---------	---------------	------	----------------------	------------------	----------------

[Ключ по паролю](#) [Печать ДБО№2](#) [Сведения о работе станции](#) [О программе](#)

An orange arrow points to the 'Печать ДБО№2' link in the footer.



Печать тестового ДВО2 на станции штаба ППЭ

- выбрать в выпадающем списке подключенный к станции принтер для печати;
- нажать кнопку «Напечатать тестовый ДБО №2».



Станция штаба ППЭ

Печать дополнительных бланков ответов №2

Код региона: 90 Код ППЭ: 9099

Для проведения экзамена напечатайте достаточное количество дополнительных бланков ответов №2.

Техническая поддержка: 8 (800) 302-31-56

Выберите принтер для печати: HP LaserJet

Напечатать тестовый ДБО№2 По китайскому языку Сохранить акт для ДБО№2

Для печати дополнительных бланков ответов загрузите ключ для ДБО№2, укажите необходимое количество бланков и нажмите кнопку «Напечатать ДБО№2». По окончании печати проверьте качество напечатанного комплекта и подтвердите его корректность. Повторная печать забракованных комплектов не предусмотрена.

Загрузить ключ для ДБО№2

Обновить информацию о токене ⚠ Подключите токен и нажмите кнопку "Обновите информацию о токене"

Сведения о количестве ДБО№2 в загруженном ключе

Выделено ДБО№2	Доступно ДБО№2 для печати	Выделено ДБО№2 (китайский)	Доступно ДБО№2 для печати (китайский)

Количество ДБО№2 для печати: до 20 Напечатать ДБО№2 По китайскому языку

Сведения о напечатанных дополнительных бланках ответов №2

Дата и время	Тип бланка	Кол-во	Номера напечатанных ДБО№2	Статус печати
--------------	------------	--------	---------------------------	---------------

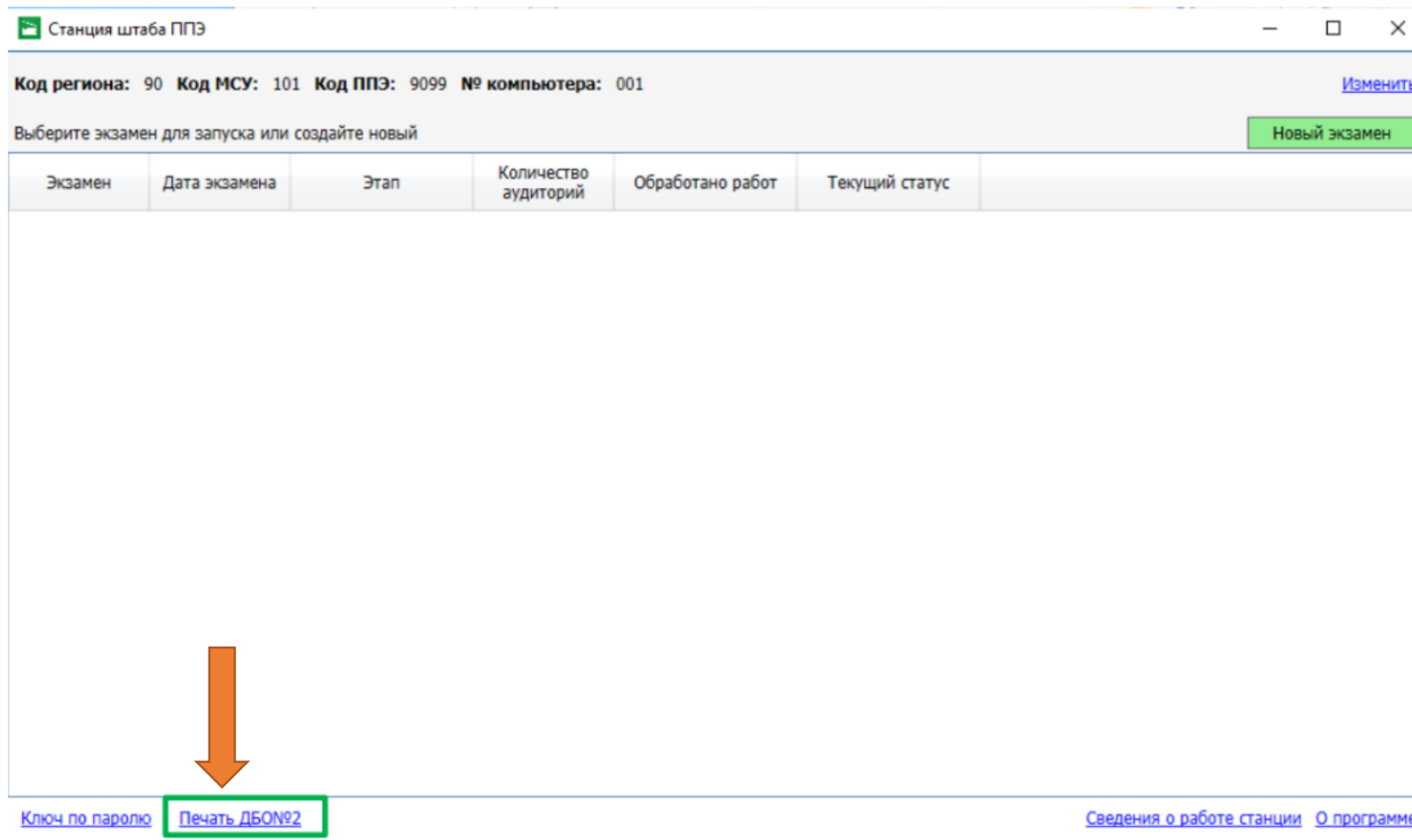
На главную



Печать ДБО №2 на станции штаба ППЭ

Станция штаба ППЭ

- Перейдите на главную страницу;
- открыть страницу «Печать ДБО №2», ссылка на которую расположена в левом нижнем углу станции;



Станция штаба ППЭ

Код региона: 90 Код МСУ: 101 Код ППЭ: 9099 № компьютера: 001 [Изменить](#)

Выберите экзамен для запуска или создайте новый [Новый экзамен](#)

Экзамен	Дата экзамена	Этап	Количество аудиторий	Обработано работ	Текущий статус
---------	---------------	------	----------------------	------------------	----------------

[Ключ по паролю](#) [Печать ДБО№2](#) [Сведения о работе станции](#) [О программе](#)

An orange arrow points to the 'Печать ДБО№2' link in the bottom left corner of the interface.



Печать ДБО №2 на станции штаба ППЭ

- нажать кнопку «Сохранить акт для ДБО №2».

Акт для ДБО №2 сохраняется на флеш-накопитель в папку PPE_Export_EGE.

Имеет вид:

ACT_DBO2_EGE_PP_PPPP_NNN.dat

Станция штаба ППЭ


Печать дополнительных бланков ответов №2

Код региона: 90 Код ППЭ: 9099

Для проведения экзамена напечатайте достаточное количество дополнительных бланков ответов №2


Техническая поддержка: 8 (800) 302-31-56

Выберите принтер для печати: HP LaserJet

Напечатать тестовый ДБО№2 По китайскому языку  Сохранить акт для ДБО№2

Для печати дополнительных бланков ответов загрузите ключ для ДБО№2, укажите необходимое количество бланков и нажмите кнопку «Напечатать ДБО№2». По окончании печати проверьте качество напечатанного комплекта и подтвердите его корректность. Повторная печать забракованных комплектов не предусмотрена.

Загрузить ключ для ДБО№2

Обновить информацию о токене  Подключите токен и нажмите кнопку "Обновите информацию о токене"

Сведения о количестве ДБО№2 в загруженном ключе

Выделено ДБО№2	Доступно ДБО№2 для печати	Выделено ДБО№2 (китайский)	Доступно ДБО№2 для печати (китайский)

Количество ДБО№2 для печати: до 20 По китайскому языку

Сведения о напечатанных дополнительных бланках ответов №2

Дата и время	Тип бланка	Кол-во	Номера напечатанных ДБО№2	Статус печати
--------------	------------	--------	---------------------------	---------------

[На главную](#)



Печать ДБО №2 на станции штаба ППЭ

ЛК ППЭ

- Авторизуйтесь в ЛК ППЭ;
- перейдите в раздел «Получение ЭМ», откройте вкладку «Получение ДБО №2»;
- нажмите кнопку «Передать Акт для ДБО №2»;

Получение ЭМ

Интернет-пакеты Файлы из РЦОИ Получение ДБО№2

ДБО№2
Доступно
425 из 500

Выполните передачу акта для печати ДБО№2

Передать Акт для ДБО№2

Имя файла	Номер компьютера	Передан
АКТ_ДВО2_EGE_90_0911_911.dat	911	06.03.2024 12:49

Получите и сохраните на отдельный флеш-накопитель ключ для печати ДБО№2 на станции штаба ППЭ

Получить ключ для ДБО№2

	Имя файла	Номер компьютера	Получен	ДБО№2
Скачать	KEY_EGE_DBO2_90_0911_911_20240306_125010.dat	911	06.03.2024 12:50	10
Скачать	KEY_EGE_DBO2_90_0911_911_20240306_113619.dat	911	06.03.2024 11:36	20
Скачать	KEY_EGE_DBO2_90_0911_911_20240301_123244.dat	911	01.03.2024 12:32	20
Скачать	KEY_EGE_DBO2_90_0911_911_20240227_190132.dat	911	27.02.2024 19:01	25

tklcrln90090
90 ОО, находящихся за пределами РФ
Выйти



Печать ДБО №2 на станции штаба ППЭ

- подключить токен члена ГЭК и ввести пароль к нему;
- загрузить с флеш-накопителя ранее сохранённый акт для ДБО №2;
- акт передается 1 раз, повторная загрузка только при смене станции.
- Нажмите кнопку «Получить ключ».

Получение ключа для ДБО№2

Член ГЭК 99_05001_2023_NL	Сертификат токена Найден	Регион 90	ППЭ 9099
------------------------------	-----------------------------	--------------	-------------

Укажите количество ДБО№2 для формирования ключа

Количество не более 250

Важно! Рекомендуется использовать одну и ту же станцию штаба ППЭ весь экзаменационный период.

- Нажмите кнопку «Получить ключ для ДБО №2»;
- Ведите пароль токена члена ГЭК;
- В окне «Получение ключа для ДБО №2» укажите количество ДБО №2 для формирования ключа;

Важно! Новый ключ для ДБО №2 необходимо запрашивать после печати всех ДБО №2 из



Печать ДБО №2 на станции штаба ППЭ

Станция штаба ППЭ

- Перейдите в папку «Загрузки» и скопируйте сформированный ключ для ДБО №2 на флеш-накопитель; Имя файла ключа для ДБО №2 имеет вид:
KEY_EGE_DBO2_PP_PPPP_NNN_GGGGMMДД_ччммсс.dat
- чтобы загрузить ключ для ДБО №2, необходимо перейти на страницу «Печать ДБО №2»;
- нажмите кнопку «Загрузить ключ для ДБО №2»

Станция штаба ППЭ

Печать дополнительных бланков ответов №2

Код региона: 90 Код ППЭ: 9099

Для проведения экзамена напечатайте достаточное количество дополнительных бланков ответов №2

Техническая поддержка: 8 (800) 302-31-56

Выберите принтер для печати: HP LaserJet

Напечатать тестовый ДБОН№2 По китайскому языку Сохранить акт для ДБОН№2

Для печати дополнительных бланков ответов загрузите ключ для ДБОН№2, укажите необходимое количество бланков и нажмите кнопку «Напечатать ДБОН№2». По окончании печати проверьте качество напечатанного комплекта и подтвердите его корректность. Повторная печать забракованных комплектов не предусмотрена.

Загрузить ключ для ДБОН№2

Обновить информацию о токене Подключите токен и нажмите кнопку "Обновите информацию о токене"

Сведения о количестве ДБОН№2 в загруженном ключе

Выделено ДБОН№2	Доступно ДБОН№2 для печати	Выделено ДБОН№2 (китайский)	Доступно ДБОН№2 для печати (китайский)



Печать ДБО №2 на станции штаба ППЭ

- выберите на флеш-накопителе сохраненный файл ключа для ДБО №2;
- после загрузки ключа для ДБО №2 проверьте сведения о количестве ДБО №2 в загруженном ключе.

Загрузить ключ для ДБО№2

✓ Ключ для ДБО№2 загружен успешно: KEY_EGE_DBO2_90_9099_001_20231123_130714.dat

Обновить информацию о токене

⚠ Подключите токен и нажмите кнопку "Обновите информацию о токене"

Сведения о количестве ДБО№2 в загруженном ключе

Выделено ДБО№2	Доступно ДБО№2 для печати	Выделено ДБО№2 (юитайский)	Доступно ДБО№2 для печати (китайский)
250	250	0	0



Печать ДБО №2 на станции штаба ППЭ

Станция штаба ППЭ

- Обновите информацию о токене;
- введите пароль к токену члена ГЭК;
- после того, как отобразится информация «Токен проверен успешно», введите в поле «Количество ДБО №2» для печати число от 1 до 20;
- нажмите кнопку «Напечатать ДБО №2»;

Станция штаба ППЭ

Печать дополнительных бланков ответов №2

Для проведения экзамена напечатайте достаточное количество дополнительных бланков ответов №2

Код региона: 90 Код ППЭ: 9099

Техническая поддержка: 8 (800) 302-31-56

Выберите принтер для печати: HP LaserJet

Напечатать тестовый ДБО№2 По китайскому языку Сохранить акт для ДБО№2

Для печати дополнительных бланков ответов загрузите ключ для ДБО№2, укажите необходимое количество бланков и нажмите кнопку «Напечатать ДБО№2». По окончании печати проверьте качество напечатанного комплекта и подтвердите его корректность. Повторная печать забракованных комплектов не предусмотрена.

Загрузить ключ для ДБО№2 Ключ для ДБО№2 загружен успешно: KEY_EGE_DBO2_90_9099_001_20231123_130714.dat

Обновить информацию о токене Токен проверен успешно.

Сведения о количестве ДБО№2 в загруженном ключе

Выделено ДБО№2	Доступно ДБО№2 для печати	Выделено ДБО№2 (китайский)	Доступно ДБО№2 для печати (китайский)
250	230	0	0

Количество ДБО№2 для печати: 20 По китайскому языку

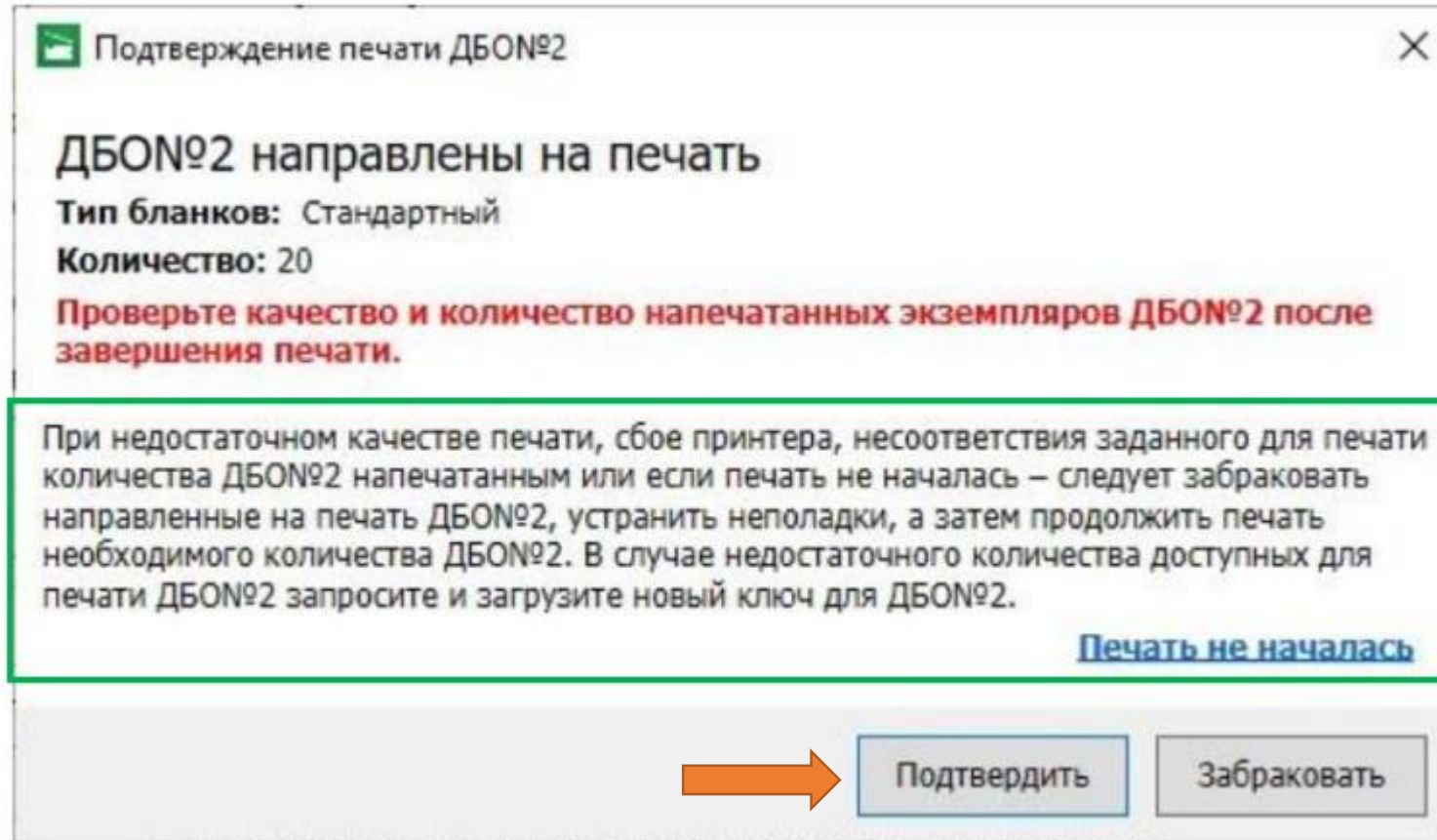
Сведения о напечатанных дополнительных бланках ответов №2

Дата и время	Тип бланка	Кол-во	Номера напечатанных ДБО№2	Статус печати	
23.11.2023 15:36:44	Стандартный	20	2504000000209, 2504000000216, 2504000000223, 2504000000230, 2504000000247, 2504000000254, 2504000000261, 2504000000278, 2504000000285, 2504000000292, 2504000000308, 2504000000315, 2504000000322, 2504000000339, 2504000000346, 2504000000353, 2504000000360, 2504000000377, 2504000000384, 2504000000391	Успешно напечатано	Забраковать



Печать ДБО №2 на станции штаба ППЭ

- Подтвердите печать ДБО №2





Новые функции личного кабинета ППЭ

➤ Получение пакета сертификатов РЦОИ

Подготовка и проведение ЕГЭ в ППЭ

Сведения о ППЭ

Получение ЭМ

Подготовка ППЭ

Проведение экзамена

Дата экзамена: 01.01.2025

ППЭ: 9099

Роль: Технический специалист ППЭ

Сведения о ППЭ

Информация о ППЭ

Сведения о каналах доступа в Интернет

Сертификаты РЦОИ

Сохраните пакет с сертификатами РЦОИ

Пакет с сертификатами РЦОИ получен 16:25 20.12.2024

Получить сертификаты РЦОИ

iivalov007

90 00, находящиеся за пределами РФ

Выйти

✓ Пакет с сертификатами РЦОИ формируется автоматически на основе загруженных сведений о назначении токенов специалистов



Основные изменения в 2024

✓ Отказ от станции авторизации

✓ **Передача материалов между ППЭ и РЦОИ через ЛК ППЭ**

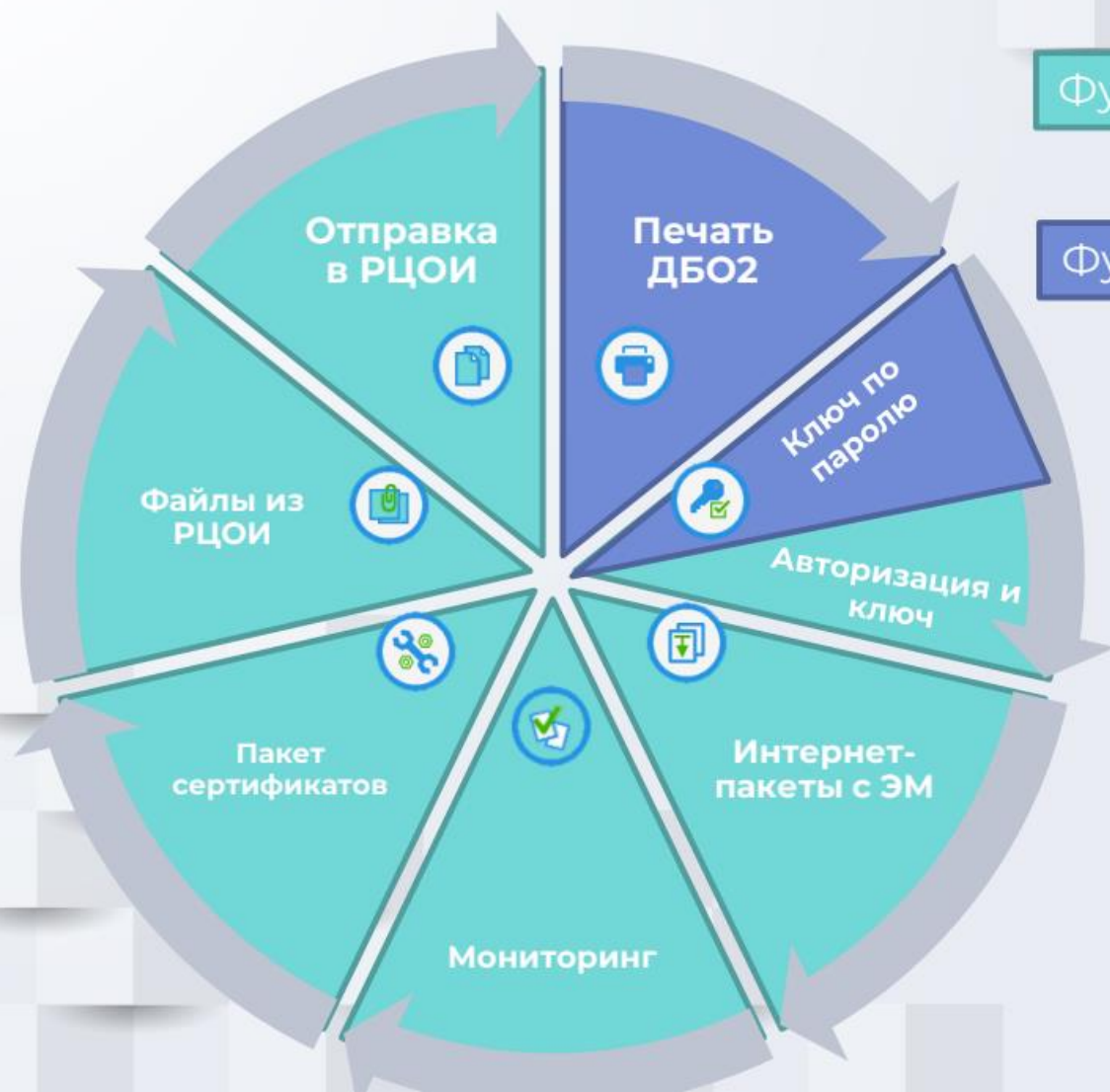
Личный кабинет ППЭ – специализированный сайт, развернутый на федеральном уровне, обеспечивающий функции взаимодействия с федеральным порталом (тренировочная версия) в части получения интернет-пакетов, авторизации членов ГЭК, передачи электронных актов технической готовности и журналов работы станции, получения ключей доступа к экзаменационным материалам, регистрации станции штаба ППЭ для печати ДБОН№2, запроса ключа для печати ДБОН№2 с использованием токена члена ГЭК. Тренировочная версия личного кабинета ППЭ:

<https://test-lk-ppe.rustest.ru/>



Основные изменения в 2024

Отказ от станции авторизации



Функции перенесены в ЛК ППЭ

Функции перенесены в станцию штаба ППЭ



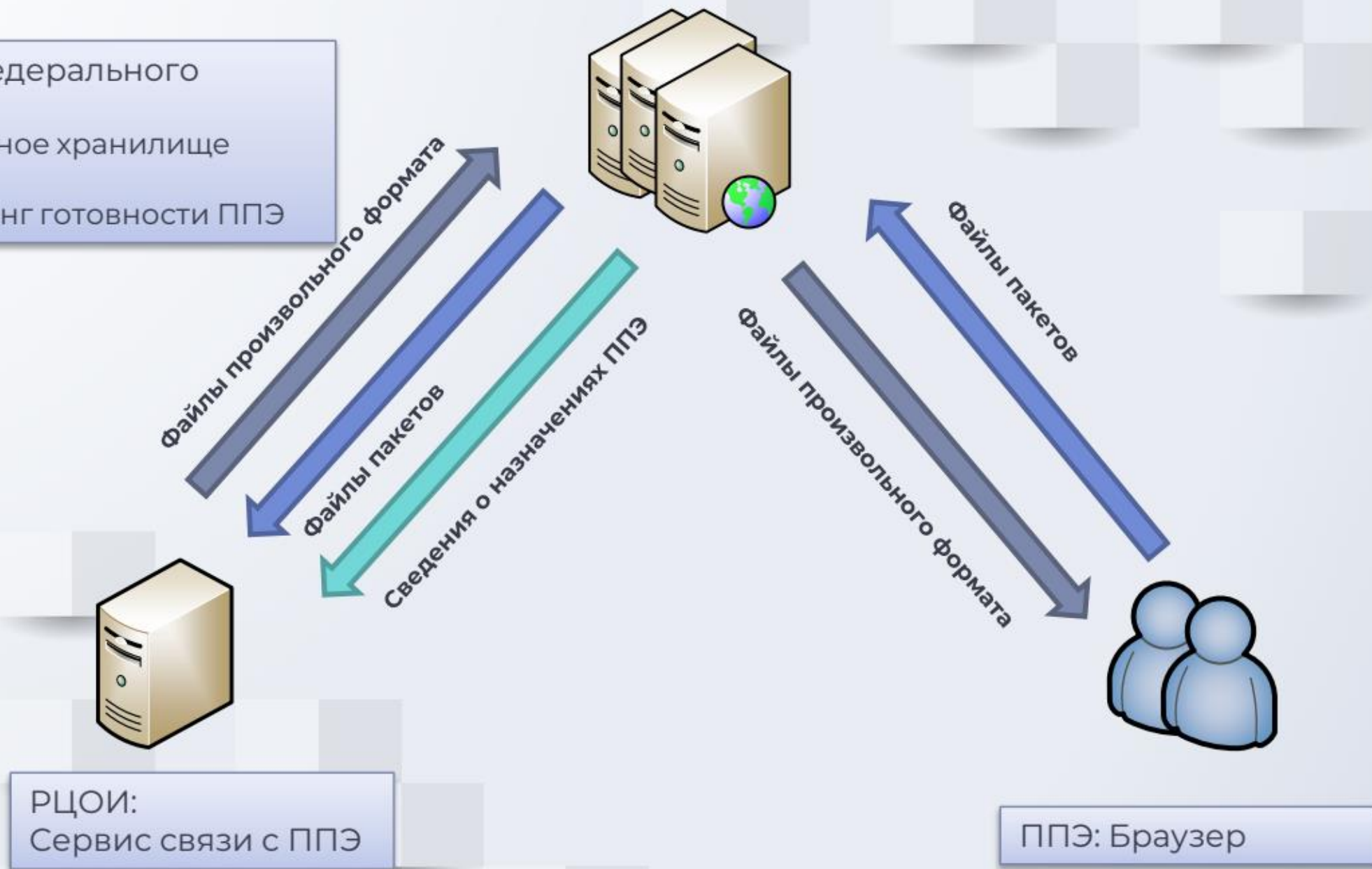
~~Станция сканирования в ППЭ~~

штаба ППЭ

Модуль связи с ППЭ

Сервисы федерального уровня:

- Федеральное хранилище
- ЛК ППЭ
- Мониторинг готовности ППЭ





Передача файлов между ППЭ и РЦОИ через ЛК ППЭ

- **Техническая подготовка ППЭ**
- **Проведение экзамена**



Техническая подготовка ППЭ. Получение файлов из РЦОИ через ЛК ППЭ

Подготовка и проведение ЕГЭ в ППЭ

Сведения о ППЭ

Получение ЭМ

Подготовка ППЭ

Проведение экзамена

ivanov007

90 00, находящиеся за пределами РФ

Выйти

Дата экзамена 01.01.2025

ППЭ: 9099

Роль: Технический специалист ППЭ

Получение ЭМ

Интернет-пакеты **Файлы из РЦОИ**

Сохраните файлы, переданные из РЦОИ.

Дата передачи 19.09.2023

Обновить

Имя Файла	Отправлен	Размер, Мб	Статус	Изменен
SOFT_KEGE_90_20230425_124923.sft	19.09.2023 17:35	0,01	Передача в ППЭ	19.09.2023 17:38
90_PPE_9099_01.01.2025 Детальные инструкции ППЭ.docx	19.09.2023 17:37	0,16	Размещен для ППЭ	19.09.2023 17:37

Просмотреть комментарий

Запустить скачивание файла



Техническая подготовка ППЭ. Получение тестовых пакетов

Подготовка и проведение ЕГЭ в ППЭ

Сведения о ППЭ

Получение ЭМ

Подготовка ППЭ

Проведение экзамена

90 ОО, находящиеся за пределами РФ

Выйти

Дата экзамена: 01.01.2025

ППЭ: 9099

Роль: Технический специалист ППЭ

Подготовка ППЭ

Статус подготовки: **Передача тестовых пакетов** | Передача актов | Авторизация членов ГЭК

Выполните передачу тестовых пакетов сканирования в РЦОИ.

Срок передачи материалов в РЦОИ: с 27.12.2024 00:00 по 31.12.2024 17:00

Обновить | Загрузить пакеты | Передать

Предмет	Имя файла	Статус	Изменен
01 - Русский язык	BLANK_TEST_EGE_90_9099_20250101_01-РУС_AC01_RC01_999_20241228_124639.bnk	Подготовлен для передачи в РЦОИ	28.12.2024 15:0
09 - Английский язык	BLANK_TEST_EGE_90_9099_20250101_09-АНГ_AC01_RC01_999_20241228_122436.bnk	Подготовлен для передачи в РЦОИ	28.12.2024 15:0
25 - Информатика (КЕГЭ)	BLANK_TEST_EGE_90_9099_20250101_25-ИНФ_AC01_RC01_999_20241228_120542.bnk	Подготовлен для передачи в РЦОИ	28.12.2024 15:0
29 - Английский язык (устный)	BLANK_TEST_EGE_90_9099_20250101_29-АНГ_AC01_RC01_999_20241228_123725.bnk	Подготовлен для передачи в РЦОИ	28.12.2024 15:0

Передача выполняется в два шага:

- 1. Загрузить пакеты** в ЛК ППЭ – на федеральный уровень
- 2. Передать** – подтвердить передачу загруженных пакетов в РЦОИ

Допускаются к передаче файлы пакетов, успешно прошедшие проверки:

- ✓ формат
- ✓ размер
- ✓ реквизиты
- ✓ повторная передача
- ✓ файл не поврежден

Состав предметов определяется назначением ППЭ на экзамены

Написать/просмотреть комментарий (после передачи в РЦОИ – только просмотр)

Статусы пакетов

- ✓ Обработка
- ✓ Подготовлен для передачи в РЦОИ
- ✓ Направлен в РЦОИ
- ✓ Отклонен
- ✓ Подтвержден



Передача файлов между ППЭ и РЦОИ через ЛК ППЭ

- **Техническая подготовка ППЭ**
- **Проведение экзамена**



Проведение экзамена. Передача ЭМ в РЦОИ

- **Пакеты любого типа формируются отдельно по аудиториям**
- **Пакеты с электронными образами бланков и форм ППЭ**
- ✓ Отдельный пакет с каждой станции организатора, включает бланки участников и формы ППЭ, сканируемые в аудиториях
- ✓ Отдельный пакет со станции штаба ППЭ, включает формы ППЭ, сканируемые в Штабе ППЭ
- ✓ Отдельные пакеты для каждой аудитории, отсканированной на станции штаба ППЭ (в случае нештатной ситуации в аудитории)
- ✓ Сохранение пакетов теперь выполняется на флеш-накопитель в папку PPE_Results_EGE
- ✓ При повторном экспорте ранее созданные пакеты на текущие дату экзамена, предмет и аудиторию удаляются
- **Пакеты с аудиоответами участников устного экзамена:**
- ✓ Отдельный пакет по каждому предмету-аудитории формируется на основе аудиозаписей участников, сохраненных на флеш-накопитель
- ✓ При повторном экспорте все ранее созданные пакеты на текущую дату экзамена удаляются
- **Пакеты с ответами участников КЕГЭ:**
- ✓ Отдельный пакет по каждому предмету-аудитории формируется на основе ответов участников, сохраненных на флеш-накопитель
- ✓ При повторном экспорте все ранее созданные пакеты на текущую дату экзамена удаляются



Проведение экзамена. Передача ЭМ в РЦОИ

- Подготовка и проведение ЕГЭ в ППЭ
 - Сведения о ППЭ
 - Получение ЭМ
 - Подготовка ППЭ
 - Проведение экзамена
- ivanov007
- 90 ОО, находящиеся за пределами РФ
- Выйти

Дата экзамена 01.01.2025 ППЭ: 9099 Роль: Технический специалист ППЭ

Проведение экзамена

Статус проведения [Получение ключей доступа](#) [Передача журналов](#) [Передача ЭМ в РЦОИ](#)

Выполните передачу пакетов с результатами экзамена в РЦОИ

Срок передачи ЭМ в РЦОИ: с 01.01.2025 11:00 по 01.01.2025 19:00

Обновить

Загрузить пакеты

Предмет	Полнота передачи	Комплектность сканирования	Статус
01 - Русский язык	Нет	Некомплект	Передать
09 - Английский язык	Нет	Некомплект	Передать
25 - Информатика (КЕГЭ)	Нет	Некомплект	Передать
29 - Английский язык (устный)	Нет	Некомплект	Передать

Проверьте комплектность сканирования и наличие пакетов всех типов в соответствии с данными рассадки. При необходимости скорректируйте сведения о количестве участников в аудитории.

Предмет: 01 - Русский язык Показать удаленные

Аудитория (рассадка)	Тип	Участников	Работ	ДБ02	В	Ф	Удалено	Не явилось	Не завершили	Имя файла	Статус пакета	Изменен
001	Бланки	10										
Штаб	Бланки											

Типы ожидаемых пакетов:

- ✓ Бланки
- ✓ КЕГЭ
- ✓ Аудио

Предмет: 25 - Информатика (КЕГЭ) Показать удаленные

Аудитория (рассадка)	Тип	Участников	Работ	ДБ02	В	Ф	Удалено	Не явилось	Не завершили	Имя файла	Статус пакета	Изменен
002	Бланки	2										
002	КЕГЭ	2										
Штаб	Бланки											

Статистика передачи файлов по предметам, состав предметов определяется **рассадкой**

Детальная информация по выбранному предмету



Проведение экзамена. Передача ЭМ в РЦОИ



Подготовка и проведение ЕГЭ в ППЭ



Сведения о ППЭ



Получение ЭМ



Подготовка ППЭ



Проведение экзамена



ivanov007



90 00, находящиеся за пределами РФ



Выйти



Дата экзамена 01.01.2025

ППЭ: 9099

Роль: Технический специалист ППЭ

Проведение экзамена

Статус проведения [Получение ключей доступа](#) [Передача журналов](#) [Передача ЭМ в РЦОИ](#)

Выполните передачу пакетов с результатами экзамена в РЦОИ

Срок передачи ЭМ в РЦОИ: с 01.01.2025 11:00 по 01.01.2025 19:00

Обновить

Загрузить пакеты

Предмет	Полнота передачи	Комплектность сканирования	Статус
01 - Русский язык	Нет	Некомплект	Передать
09 - Английский язык	Нет	Некомплект	Передать
25 - Информатика (КЕГЭ)	Нет	Некомплект	Передать
29 - Английский язык (устный)	Нет	Некомплект	Передать

Проверьте комплектность сканирования и наличие пакетов всех типов в соответствии с данными рассадки. При необходимости скорректируйте сведения о количестве участников в аудитории.

Предмет
01 - Русский язык

Показать удаленные

Аудитория (рассадка)	Тип	Участников	Работ	ДБ02	В	Ф	Удалено	Не явилось	Не завершили	Имя файла	Статус пакета	Изменен
001	Бланки	10										
Штаб	Бланки											



Для загрузки пакетов с результатами ЭМ необходимо подтверждение токеном члена ГЭК

Передача выполняется в два шага:

1. **Загрузить пакеты** в ЛК ППЭ
2. **Передать** – подтвердить передачу по каждому предмету



Проведение экзамена. Передача ЭМ в РЦОИ

Подготовка и проведение ЕГЭ в ППЭ

Сведения о ППЭ

Получение ЭМ

Подготовка ППЭ

Проведение экзамена

ivanov007

90 ОО, находящиеся за пределами РФ

Выйти

Дата экзамена 01.01.2025 ППЭ: 9099 Роль: Технический специалист ППЭ

Шаг 1. Загрузить пакеты в ЛК ППЭ

Проведение экзамена

Статус проведения Получение ключей доступа Передача журналов Передача ЭМ в РЦОИ

Выполните передачу пакетов с результатами экзамена в РЦОИ

Срок передачи ЭМ в РЦОИ: с 01.01.2025 11:00 по 01.01.2025 19:00

Обновить

Загрузить пакеты

Предмет

Полнота передачи

Комплектность сканирования

Статус

01 - Русский язык

09 - Английский язык

25 - Информатика (КЕГЭ)

29 - Английский язык (устный)

Проверьте комплектность сканирования и наличие пакетов участников в аудитории.

Предмет 01 - Русский язык

Аудитория (рассадка)	Тип	Участников	Работ	ДБ
001	Бланки	10		
Штаб	Бланки			

Материалы для передачи

Выбрать файл

или
перетащите файл сюда

Имя файла

Внимание! Обнаружены файлы, загрузка которых запрещена.

BLANK_EGE_90_9099_20240111_09-АНГ_AC02_RC03_222_20240111_164738.bnk

Загрузка запрещена. Не соответствует реквизитам экзамена [Подробнее](#)

KEGE_90_9099_20250101_25-ИНФ_AC02_ВСО6_333_20230704_211022.kbnk

Ошибка загрузки. Файл поврежден [Подробнее](#)

BLANK_EGE_90_9099_20250101_01-РУС_AC01_RC08_0001_001_20230704_173918.bnk

Успешно загружен.

BLANK_EGE_90_9099_20250101_25-ИНФ_AC02_RC10_0005_333_20250101_174225.bnk

Передача приостановлена. Материалы аудиторий уже загружены [Подробнее](#)

VOICE_EGE_90_9099_20250101_29-АНГ_AC01_RC20_001_20230905_152636.abnk

Проверка...

4,0%

Подтвердить

Отмена

- Проверки файлов пакетов
- ✓ Формат
 - ✓ Размер
 - ✓ Реквизиты
 - ✓ Повторная передача
 - ✓ Повреждение в процессе передачи
 - ✓ Аудитория уже передана

Удалить некорректный файл

Просмотреть причины ошибки

Подтвердить передачу корректных файлов

Загружать все пакеты по предмету одновременно не требуется



Проведение экзамена. Передача ЭМ в РЦОИ

Дата экзамена 01.01.2025 ППЭ: 9099 Роль: Технический специалист ППЭ

Шаг 1. Загрузить пакеты в ЛК ППЭ

Проведение экзамена

Статус проведения Получение ключей доступа Передача журналов Передача ЭМ в РЦОИ

Выполните передачу пакетов с результатами экзамена в РЦОИ

Срок передачи ЭМ в РЦОИ: с 01.01.2025 11:00 по 01.01.2025 19:00

Обновить

Загрузить пакеты

Предмет	Полнота передачи	Комплектность сканирования	Статус	
01 - Русский язык	Да	Комплект	Подготовлен для передачи в РЦОИ	Передать
09 - Английский язык	Да	Комплект	Подготовлен для передачи в РЦОИ	Передать
25 - Информатика (КЕГЭ)	Да	Некомплект	Подготовлен для передачи в РЦОИ	Передать
29 - Английский язык (устный)	Нет	Комплект	Подготовлен для передачи в РЦОИ	Передать

Проверьте комплектность сканирования и наличие пакетов всех типов в соответствии с данными рассадки. При необходимости скорректируйте сведения о количестве участников в аудитории.

Предмет 25 - Информатика и ИКТ (КЕГЭ) Показать удаленные

Статусы предметов

- ✓ Обработка
- ✓ Подготовлен для передачи в РЦОИ
- ✓ Ожидает расчет
- ✓ Направлен в РЦОИ
- ✓ Отклонен
- ✓ Подтвержден

Статус пакета	Изменен
Подготовлен для передачи в РЦОИ	07.09.2023 09:22
Подготовлен для передачи в РЦОИ	07.09.2023 09:23

После загрузки пакетов выполняется их обработка

Полнота передачи

- ✓ Да – все ожидаемые пакеты переданы
- ✓ Нет – хотя бы один из ожидаемых пакетов не передан или был отклонен в РЦОИ

Комплектность сканирования

- ✓ Комплект – все пакеты с бланками по предмету содержат корректное количество работ
- ✓ Некомплект – в переданных пакетах нарушена комплектность бланков относительно рассадки



Проведение экзамена. Передача ЭМ в РЦОИ

Дата экзамена 01.01.2025 ППЭ: 9099 Роль: Технический специалист ППЭ

Шаг 1. Загрузить пакеты в ЛК ППЭ

Проведение экзамена

Статус проведения [Получение ключей доступа](#) [Передача журналов](#) [Передача ЭМ в РЦОИ](#)

Выполните передачу пакетов с результатами экзамена в РЦОИ

Срок передачи ЭМ в РЦОИ: с 01.01.2025 11:00 по 01.01.2025 19:00

Обновить

Загрузить пакеты

Предмет	Полнота передачи	Комплектность сканирования	Статус	
01 - Русский язык	Да	Комплект	Подготовлен для передачи в РЦОИ	Передать
09 - Английский язык	Да	Комплект	Подготовлен для передачи в РЦОИ	Передать
25 - Информатика (КЕГЭ)	Да	Некомплект	Подготовлен для передачи в РЦОИ	Передать
29 - Английский язык (устный)	Нет	Комплект	Подготовлен для передачи в РЦОИ	Передать

Проверьте комплектность сканирования и наличие пакетов всех типов в соответствии с данными расадки. При необходимости скорректируйте сведения о количестве участников в аудитории.

Предмет
25 - Информатика и ИКТ (КЕГЭ)

Показать удаленные

Аудитория (расадка)	Тип	Участников	Работ	ДБ02	В	Ф	Удалено	Не явилось	Не завершили	Имя файла	Статус пакета	Изменен
003	Бланки	3	2	0	0	3	0	0	0	BLANK_EGE_90_9099_20250101_25-ИНФ_AC01_RC03_0003_003_20230914_165317.bnk	Подготовлен для передачи в РЦОИ	07.09.2023 09:22
003	КЕГЭ	3	3	0	0	0				KEGE_90_9099_20250101_25-ИНФ_AC01_RC03_105_20230914_174127.kbnk	Подготовлен для передачи в РЦОИ	07.09.2023 09:23

После загрузки пакетов выполняется их обработка

Комплектность сканирования – **Некомплект:**

- Проверить корректность заполнения сведений о неявившихся участниках, загрузить исправленный пакет

Полнота передачи – **Нет:**

- Выполнить загрузку недостающих пакетов

Работ = Участников – Не явилось

Написать/просмотреть комментарий



Проведение экзамена. Передача ЭМ в РЦОИ

Дата экзамена 01.01.2025 ППЭ: 9099 Роль: Технический специалист ППЭ

Проведение экзамена

Статус проведения [Получение ключей доступа](#) [Передача журналов](#) [Передача ЭМ в РЦОИ](#)

Выполните передачу пакетов с результатами экзамена в РЦОИ

Срок передачи ЭМ в РЦОИ: с 01.01.2025 11:00 по 01.01.2025 19:00

Обновить

Загрузить пакеты

Предмет	Полнота передачи	Комплектность сканирования	Статус	
01 - Русский язык	Да	Комплект	Подготовлен для передачи в РЦОИ	Передать
09 - Английский язык	Да	Комплект	Подготовлен для передачи в РЦОИ	Передать
25 - Информатика (КЕГЭ)	Да	Некомплект	Подготовлен для передачи в РЦОИ	Передать
29 - Английский язык (устный)	Нет	Комплект	Подготовлен для передачи в РЦОИ	Передать

Шаг 2. Передать в РЦОИ

Передать в РЦОИ все пакеты по предмету

Статус проведения [Получение ключей доступа](#) [Передача журналов](#) [Передача ЭМ в РЦОИ](#)

Выполните передачу пакетов с результатами экзамена в РЦОИ

Срок передачи ЭМ в РЦОИ: с 01.01.2025 11:00 по 01.01.2025 19:00

Обновить

Загрузить пакеты

Предмет	Полнота передачи	Комплектность сканирования	Статус	
01 - Русский язык	Да	Комплект	Направлен в РЦОИ	
09 - Английский язык	Да	Комплект	Подготовлен для передачи в РЦОИ	Передать
25 - Информатика (КЕГЭ)	Да	Некомплект	Подготовлен для передачи в РЦОИ	Передать
29 - Английский язык (устный)	Нет	Комплект	Подготовлен для передачи в РЦОИ	Передать

При отсутствии ошибок пакеты становятся доступны для автоматического скачивания сервисом РЦОИ



Проведение экзамена. Передача ЭМ в РЦОИ

☰ Дата экзамена 01.01.2025 📅 ППЭ: 9099 Роль: Технический специалист ППЭ

Проведение экзамена

Статус проведения | Получение ключей доступа | Передача журналов | Передача ЭМ в РЦОИ

Выполните передачу пакетов с результатами экзамена в РЦОИ

Срок передачи ЭМ в РЦОИ: с 01.01.2025 11:00 по 01.01.2025 19:00

[Обновить](#) [Загрузить пакеты](#)

Предмет	Полнота передачи	Комплектность сканирования	Статус	
01 - Русский язык	Да	✔ Комплект	Подготовлен для передачи в РЦОИ	Передать
09 - Английский язык	Да	✔ Комплект	Подготовлен для передачи в РЦОИ	Передать
25 - Информатика (КЕГЭ)	Да	⊖ Некомплект	Подготовлен для передачи в РЦОИ	Передать
29 - Английский язык (устный)	Нет	✔ Комплект	Подготовлен для передачи в РЦОИ	Передать

Шаг 2. Передать в РЦОИ

Передать в РЦОИ все пакеты по предмету

Передача ЭМ в РЦОИ

Предмет
25 - Информатика и ИКТ (КЕГЭ)

⚠ Обнаружены пакеты с неполнотой отсканированными материалами

Проверьте и устраните замечания к аудиториям, в которых отсутствует ожидаемое количество отсканированных работ

Код доступа РЦОИ

Передать

Отмена

Передача ЭМ в РЦОИ

Предмет
29 - Английский язык (устный)

⚠ Не для всех аудиторий загружены пакеты с ЭМ по предмету

Загрузите и дождитесь завершения обработки материалов для отсутствующих аудиторий или получите код доступа в РЦОИ.

Код доступа РЦОИ

Передать

Отмена

При наличии замечаний к полноте передачи или комплектности сканирования для подтверждения передачи необходимо ввести **Код доступа РЦОИ**



Проведение экзамена. Передача ЭМ в РЦОИ

☰ Дата экзамена 01.01.2025 📅 ППЭ: 9099 Роль: Технический специалист ППЭ

Проведение экзамена

Статус проведения [Получение ключей доступа](#) [Передача журналов](#) [Передача ЭМ в РЦОИ](#)

Выполните передачу пакетов с результатами экзамена в РЦОИ

Срок передачи ЭМ в РЦОИ: с 01.01.2025 11:00 по 01.01.2025 19:00

[Обновить](#) [Загрузить пакеты](#)

Предмет	Полнота передачи	Комплектность сканирования	Статус	
01 - Русский язык	Да	✔ Комплект	Направлен в РЦОИ	Передать
09 - Английский язык	Да	✔ Комплект	Направлен в РЦОИ	Передать
25 - Информатика (КЕГЭ)	Да	⊖ Некомплект	Направлен в РЦОИ	Передать
29 - Английский язык (устный)	Нет	✔ Комплект	Направлен в РЦОИ	Передать

Проверьте комплектность сканирования и наличие пакетов всех типов в соответствии с данными рассадки. При необходимости скорректируйте сведения о количестве участников в аудитории.

Предмет: 01 - Русский язык Показать удаленные

Аудитория (рассадка)	Тип	Участников	Работ	ДБ02	В	Ф	Удалено	Не явилось	Не завершили	Имя файла	Статус пакета	Изменен
001	Бланки	10	10	1	0	3	1	0	0	BLANK_EGE_90_9099_20250101_01-РУС_AC01_RC10_0001_001_20250101_173053.bnk	✉ Направлен в РЦОИ	07.09.2023 11:01
Штаб	Бланки		5		1	0				BLANK_EGE_90_9099_20250101_01-РУС_AC01_RC00_999_20250101_180525.bnk	✉ Направлен в РЦОИ	07.09.2023 11:01

Все материалы направлены в РЦОИ, необходимо дождаться статуса **Подтвержден**

После замены загруженного, но не отправленного в РЦОИ пакета, или передачи нового пакета взамен отклоненного в РЦОИ, первоначальные пакеты отмечаются как удаленные. Для их просмотра необходимо использовать флажок «Показать удаленные»

Внимание!**Номер, с которого должен поступить звонок, должен быть внесен в список разрешенных номеров****+7(499) 302-31-56****Здравствуйте!****Я ГОЛОСОВОЙ ПОМОЩНИК ФЕДЕРАЛЬНОГО ЦЕНТРА ТЕСТИРОВАНИЯ!****Вопросы:**

1. Вы ранее участвовали в качестве технического специалиста пункта проведения экзамена?
2. Планируете ли вы принимать участие в региональных или федеральных тренировочных мероприятиях?
3. Оцените степень своей готовности как технического специалиста при проведении ЕГЭ в 2024 году по шкале от одного до пяти, где «5» - отлично, «1» - полностью не готов.

